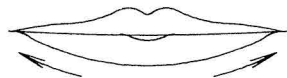


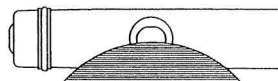
AULOS FIFE 取扱い説明書

音の出し方


上下の唇を自然に合わせて、両端を横に引き、まん中から細い息を出す。



歌口のあなを下くちびるで4分の1くらいふさぐ。

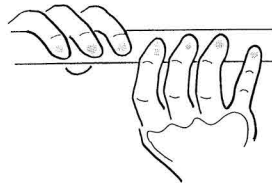


唇のまん中からエッジに息をあてる。



音孔のふさぎ方


指先のしもんのついている腹で押さえる。



左手の人さし指のつけ根部分に楽器をあてる。



ふりまわしてはいけません。けがのもとになる。



AULOS FIFE 運指表

(1) 入さし指
 (0) おや指(裏)
 (2) 中指
 (3) くすり指
 (4) 入さし指
 (5) 中指
 (6) くすり指
 (7) 小指

○ 開ける ● 閉じる ◐ 片方を閉じる ◑ 半分開ける
 ※ 楽器を安定させるために小指を管体にあてる